

LA PATINEE DU MORVAN

C'est une bourrée, par son rythme qui, bien que rapide, permet tout aussi bien une exécution en bourrée droite, carrée ou tournée.

Elle est en Morvan, "patinée". On en connaît deux versions fort spectaculaires et les bons danseurs sont toujours admirés.


La version présentée ici est dite de Château-Chinon.

La Patinée du Morvan



DISCOGRAPHIE

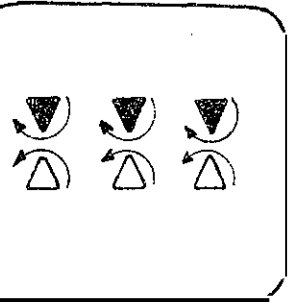
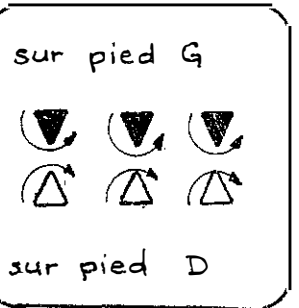
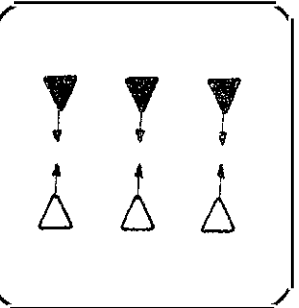
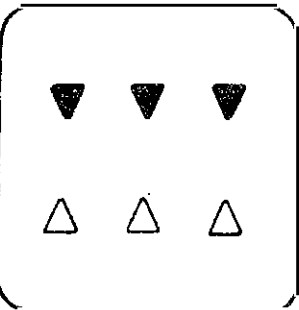
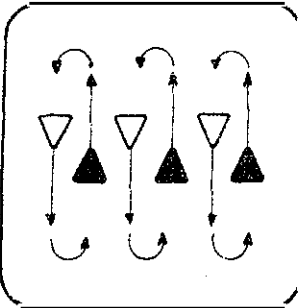
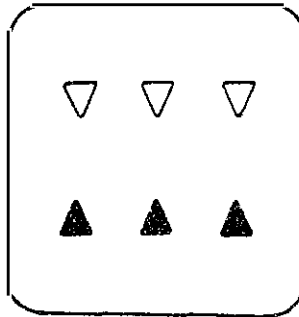
- Les Galvachers du Morvan - disque Vendémiaire VP 33 118 - AD 37
- Casette - Bal Morvandiau - Saint Agnan.



FORMATION

- Par couples face à face
- Si plusieurs couples, former une ligne de cavaliers et une ligne de cavalières.

LA PATINEE DU MORVAN



1ère FIGURE

- Exécuter 5 ciseaux rapides vers l'avant jambes tendues.

- 1 - pied droit levé devant gauche au sol
- 2 - " gauche " " droit "
- 3 - " droit " " gauche "
- 4 - " gauche " " droit "
- 5 - " droit " " gauche "

arrêt sur un temps mort jambe droite levée.

- Exécuter encore 3 séries identiques mais en alternant départ pied gauche levé - pied droit - pied gauche.

- Traverser de la façon suivante :

- Poser pied gauche et pas sauté sur ce pied
- Poser pied droit et pas sauté sur ce pied tout en pivotant SIAM.

- Exécuter deux ciseaux; droit levé puis gauche levé et rassembler les deux pieds au sol.

- Exécuter encore 3 séries de ciseaux en alternant au départ pied gauche levé, pied droit, pied gauche.

2ème FIGURE

- Les cavaliers vont à la rencontre l'un de l'autre,
et s'arrêtent face à face en exécutant un frappé, pieds légèrement écartés.

- Exécuter 8 tonneaux pivotés sur un pied :
- Pivot SIAM sur pied gauche pour cavalier
- Pivot SAM sur pied droit pour cavalière.

- Alternner les sens de rotation.